




Un proyecto de:



# Fundación El sembrador





Impulsamos la  
**ECONOMIA SOCIAL** y  
solidaria a través de la  
**INSERCIÓN**  
**SOCIOLABORAL**  
de personas en riesgo de  
exclusión



# Naturaleza y Objetivos

## MISIÓN

Promover la **inserción sociolaboral** de personas en situación o riesgo de **exclusión social**.

## FINES

- Defensa de los intereses de personas excluidas mediante iniciativas de inserción socioeconómica.
- Fomento de la responsabilidad social empresarial en inserción sociolaboral.
- Apoyo al comercio justo y consumo responsable.
- Trabajo en cooperación al desarrollo y voluntariado social.



### IMPULSORES

Cáritas Diocesana de Albacete, Universidad de Castilla-La Mancha (UCLM) y Confederación de Empresarios de Albacete (FEDA).

# ¿Para quiénes trabajamos?

Trabajamos para todos aquellos **colectivos** cuyas características personales, formativas y/o laborales les hace estar **fuera de un entorno laboral normalizado**, todos aquellos que necesitan de acompañamiento y nuevos instrumentos metodológicos **para lograr la reincorporación a la sociedad**, recuperando su dignidad y pudiendo ejercer el derecho que les asiste como ciudadanos para gobernar su vida y **ser independientes**.



## Personas sin hogar

Individuos que carecen de vivienda estable y necesitan apoyo



## Colectivos marginados


Individuos que enfrentan barreras para el empleo debido a factores personales



## Ex reclusos

Individuos que han estado encarcelados y buscan empleo

# ¿Cómo lo hacemos?



En la Fundación El Sembrador, consideramos el empleo como una herramienta esencial dentro de un modelo de intervención social. La inserción económica, ya sea a través de un empleo normalizado o una actividad socialmente útil y remunerada, debe ser el objetivo final del proceso de inclusión social para las personas en situación de pobreza y exclusión social con las que colaboramos.

Este modelo de intervención, en colaboración con Cáritas Diocesana de Albacete y los servicios sociales de base, lo denominamos **“Itinerario de inserción social y laboral”**.

## METODOLOGIA




- Acompañamiento personalizado para la reincorporación a la sociedad.
- Desarrollo de nuevas formas de inserción sociolaboral.
- Colaboración con entidades públicas y privadas para la aplicación de estas metodologías

# Itinerario de inserción



Servicio de acogida y asesoramiento para el empleo.



Talleres prelaborales, en los que trabajamos las habilidades sociales mínimas.



Talleres laborales, en los que se prepara a los participantes para el desempeño de un oficio.



Empresas de inserción, en las que se compagina el trabajo normalizado con la formación, teniendo como objetivo final, que en un plazo prudencial de tiempo, la persona pueda formar parte de cualquier otra empresa del sector.



Empleo en empresas colaboradoras.



# Nuestras empresas de inserción

El principal objetivo de la empresa de inserción no es el lucro económico, sino por el contrario, la **empresa social se crea por y para la creación de empleo.**

En nuestras empresas de inserción podrás **adquirir bienes y servicios elaborados por personas en situación de exclusión** que se están **formando en un puesto de trabajo**, una segunda oportunidad laboral hasta que encuentren un empleo en una empresa ordinaria.





# Fuera de serie moda re

## TIENDAS DE ROPA DE SEGUNDA MANO

Fuera de Serie es un proyecto de **inserción laboral** a través de la **recogida, selección, higienización y venta de ropa de segunda mano**, posibilitando la economía circular.

**Colabora** depositando la ropa que ya no usas en la **red de contenedores** de recogida de ropa y calzado que tenemos en toda la provincia y disfruta de una **compra sostenible** en nuestras **tiendas de Albacete y Almansa**.

Tu **compra** en FDS ModaRe fomenta la **inserción laboral**, garantiza la donación de **ropa digna a todas las personas** que lo necesitan y **respeto el medio ambiente**.



### PERSONAL

Personal de inserción: 10

Personal de estructura: 8



# Romero Comercio Justo



## TIENDA Y CAFETERÍA DE COMERCIO JUSTO

Si a nuestro **compromiso por la inclusión** sumamos la **cooperación internacional**, el resultado es nuestra Café tienda de Comercio Justo, Romero.

Un espacio donde puedes adquirir productos de **comercio justo**, alimentación, textil, bisutería y artesanía y también tomar un desayuno, comer, merendar o tapear.



### PERSONAL

Personal de inserción: 3

Personal de estructura: 1





**el sembrador**  
restaurante  
escuela

# Restaurante El Sembrador

## RESTAURANTE ESCUELA EL SEMBRADOR

Formamos y empleamos a los futuros cocineros y camareros de Albacete.

**Cocina mediterránea y manchega** respetando el producto como base de nuestras elaboraciones, sin olvidar una presentación brillante y perfeccionista en pleno centro de Albacete.

Un restaurante donde favorecemos la **inclusión laboral** a través de nuestros **cursos con certificado de profesionalidad y el empleo**, a través de nuestra **empresa de inserción**, donde las personas siguen **formándose en su puesto de trabajo** hasta dar el salto definitivo a una empresa de hostelería.



### PERSONAL

Personal de inserción: 6

Personal de estructura: 6







# Viveros El Sembrador

## VIVEROS QUE APUESTAN POR EL DESARROLLO SOSTENIBLE

El vivero de plantas en Hellín y Albacete, que apuesta por la **inclusión laboral y la mejora del medio ambiente**.

Tenemos un **vivero productor** de planta forestal, ornamental, agrícola, plantas de flor y cultivos leñosos y aromáticas.

Además, diseñamos y realizamos **jardines**, hacemos **mantenimiento de zonas verdes** y jardines, instalamos **sistemas de riego** y realizamos **actividades de educación ambiental**.



### PERSONAL

Personal de inserción: 10

Personal de estructura: 7








# el Buho café cultural

RESTAURANTE QUE OFRECE TAPAS, COPAS Y COMERCIO JUSTO.

El Búho es un local donde puedes **comer**, tomar unas **tapas**, unos **deliciosos postres**, una copa y hasta escuchar **música en directo**. Por aquí han pasado grandes artistas como **Rozalén** o **El Kanka**.

Es un lugar de referencia en la Sierra del Segura con cientos de comentarios excelentes en Trip Advisor y un **ambiente muy acogedor**.

Creps dulces y salados, raciones elaboradas, tostas, bocatas y tartas caseras.



## PERSONAL

Personal de inserción: 5

Personal de estructura: 3



# el Buho Letur



## RESTAURANTE EN EL CASCO HISTÓRICO

Un restaurante en un **enclave espectacular**, en la Sierra del Segura, donde podrás disfrutar de una **cocina mediterránea con producto local y ecológico** en un lugar con **alma y con corazón**.

Una apuesta de la Fundación El Sembrador por la **inserción laboral y por la repoblación del mundo rural**.

Aquí donde no llegan otras organizaciones, nosotros queremos estar.



### PERSONAL

Personal de inserción: 2

Personal de estructura: 4





# albergue El Sahúco

## UN ALBERGUE COLONIA EN EL SANTUARIO DEL CRISTO DEL SAHUCO

El albergue-colonia el Sahúco son unas instalaciones, propiedad del Obispado de Albacete, gestionadas por Cáritas Diocesana de Albacete a través de Fundación El Sembrador como un **espacio integral** de acción caritativa y pastoral, de **ocio, formación o descanso**.

Uno de los objetivos es ofrecer a las personas a las que acompañamos **oportunidades formativas y laborales** relacionadas con la **gestión de establecimientos de albergue, hostelería y restauración**.



### PERSONAL

Personal de inserción: 1

Personal de estructura: 3 (+6 en verano)





# Fundación El Sembrador: **Personal actual**



**25** personas de estructura

Personal con contrato de trabajo indefinido.

**37** personas de inserción

Personal con contrato de trabajo temporal asociado a su itinerario de inserción.

**48** personas en formación

Personal en etapa inicial de su itinerario de inserción

Fundación El Sembrador:  
**Empleo como  
Motor de  
Inclusión  
Social**

\*Desde 2007

**+900**



personas contratadas\*

**+1.300**



personas formadas\*



# Trabajamos en pro de los derechos sociales y laborales

Website: [www.fundacionelsembrador.org](http://www.fundacionelsembrador.org)

contacto: Rafael López (gerente de la Fundación)

Email: [gerencia@fundacionelsembrador.org](mailto:gerencia@fundacionelsembrador.org)